

Документ подписан простой электронной подписью
Информация о владельце:
ФИО: Косинская Надежда Борисовна
Должность: Директор
Дата подписания: 18.04.2025 14:46:36
Уникальный программный ключ:
4c22542f0fe3bbcc7a4a1ca1372c057958811fbd

Частное профессиональное образовательное учреждение
«Обнинский колледж информации и права»

АНАЛИТИЧЕСКИЙ ОТЧЁТ О РЕЗУЛЬТАТАХ АНКЕТИРОВАНИЯ РАБОТОДАТЕЛЕЙ ПО ГРУППЕ ОБРАЗОВАТЕЛЬНЫХ ПРОГРАММ

Введение

Частное профессиональное образовательное учреждение «Обнинский колледж информации и права» провёл анкетирование представителей предприятий-работодателей о качестве подготовки обучающихся в период с 11.04.2025 по 18.04.2025 в форме онлайн-опроса в рамках регулярной внутренней оценки качества реализации следующих образовательных программ: «09.01.03 Мастер по обработке цифровой информации на базе основного общего образования», «09.01.03 Оператор информационных систем и ресурсов на базе основного общего образования», «09.01.03 Оператор информационных систем и ресурсов на базе среднего общего образования», «40.02.01 Право и организация социального обеспечения на базе среднего общего образования», «38.02.04 Коммерция (по отраслям) на базе среднего общего образования».

Целью данного опроса является получение максимально объективной информации о качестве подготовки выпускников, которое может быть диагностировано в рамках прохождения обучающимися учебных и производственных практик, а также при их дальнейшем трудоустройстве.

Задачи анкетирования включали получение обратной связи от работодателей о подготовленности выпускников вуза к требованиям рынка труда; оценку соответствия профессиональных навыков и знаний выпускников запросам работодателей; идентификацию сильных и слабых сторон образовательных программ с точки зрения работодателей; повышение качества образования с учётом потребностей рынка труда.

Для достижения поставленных целей была использована анкета, содержащая 16 вопросов. В ходе анкетирования работодатели оценивали следующие аспекты образовательных программ: соответствие теоретических знаний практическим потребностям; уровень подготовки студентов по ключевым компетенциям; возможность трудоустройства выпускников; инновационность учебных программ; эффективность взаимодействия между вузами и работодателями.

В исследовании приняли участие 9 работодателей.

Анкетирование проводилось анонимно, что позволило получить максимально объективные данные. Результаты анкетирования носят обобщённый характер и позволяют выявить ключевые потребности и требования работодателей к квалификации выпускников, а также оценить уровень соответствия образовательных программ этим требованиям. Полученные данные предоставляют ценную информацию для оптимизации учебного процесса, адаптации программ подготовки к требованиям рынка труда и повышения качества подготовки студентов.

Анализ результатов анкетирования

Информация об анкетированных

Ответы на вопрос: «Какую организацию (предприятие) вы представляете? (полное наименование организации)»

1. АР «Крафтвэй корпорэйшн ПЛС»
2. ЧОУ ДО «Академия Технолаб»
3. Частное образовательное учреждение высшего образования «Среднерусский гуманитарно-технологический институт»
4. ООО "РАСТР-технология"
5. Отдел опеки и попечительства Администрации города Обнинска
6. ООО " Центр содействия бизнесу"

Ответы на вопрос: «Какой основной вид деятельности вашей организации?»

1. Производство изделий электронной техники.
2. Предоставление образовательных услуг для детей возрастом от 5 до 17 лет.
3. Образовательное учреждение.
4. Производство прочих готовых изделий, не включенных в другие группировки.
5. Установление опеки над недееспособными, контроль за их воспитанием и проживанием, участие в судах по воспитанию детей.
6. Деятельность по оказанию услуг в области бухгалтерского учета, по проведению финансового аудита, по налоговому консультированию.

Ответы на вопрос: «Какую должность вы занимаете в компании?»

1. Директор по производству
2. Заместитель директора по учебно-воспитательной работе
3. Менеджер по учебной работе
4. Менеджер по персоналу
5. Начальник отдела опеки и попечительства
6. Коммерческий директор

Требования к применяемым механизмам оценки качества ООП

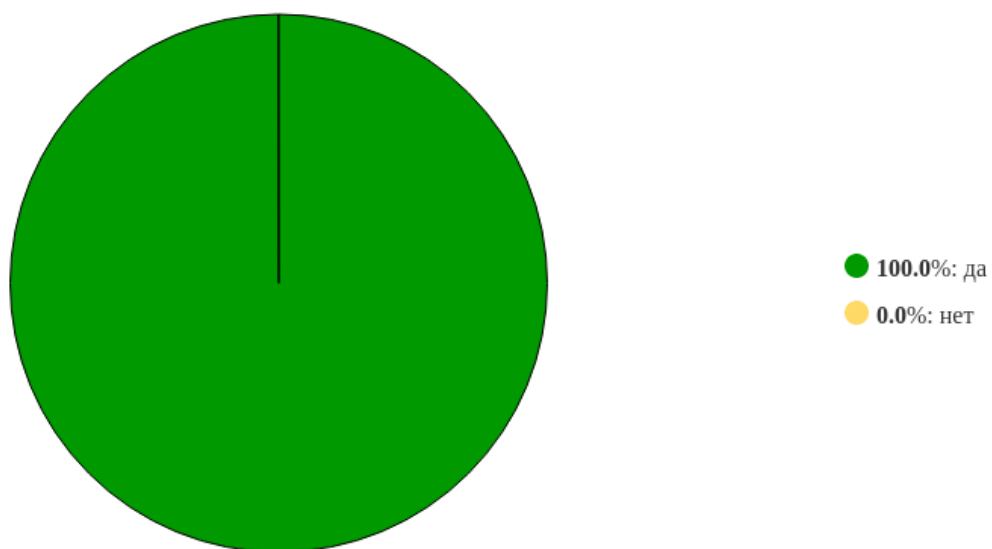


Рисунок 1 - Распределение ответов на вопрос:
«Предоставляется ли образовательной организацией Вам возможность оценивания содержания, организации и качества учебного процесса в целом?»

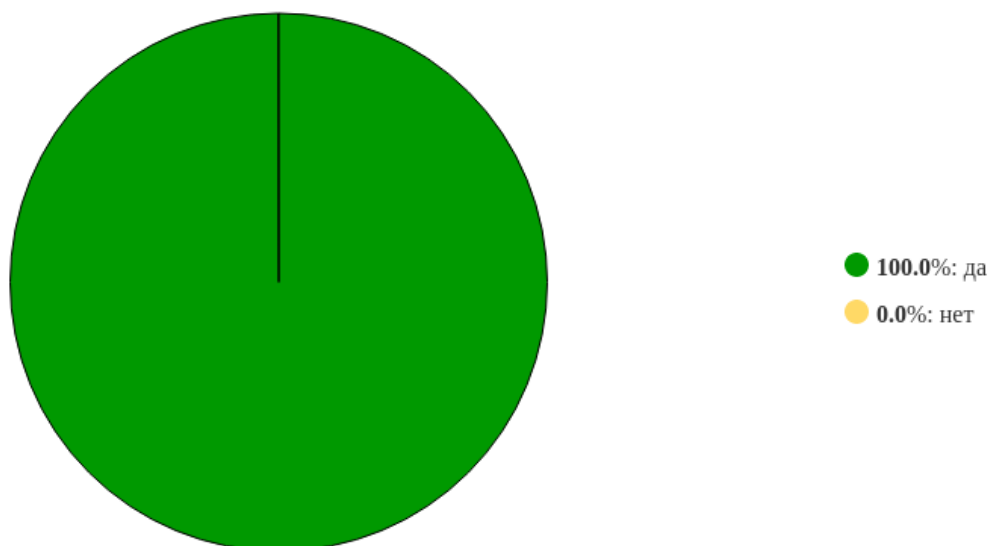


Рисунок 2 - Распределение ответов на вопрос:
«Вы, как работодатель, включены в процессе прохождения обучающимися практики, являющейся частью данной образовательной программы?»

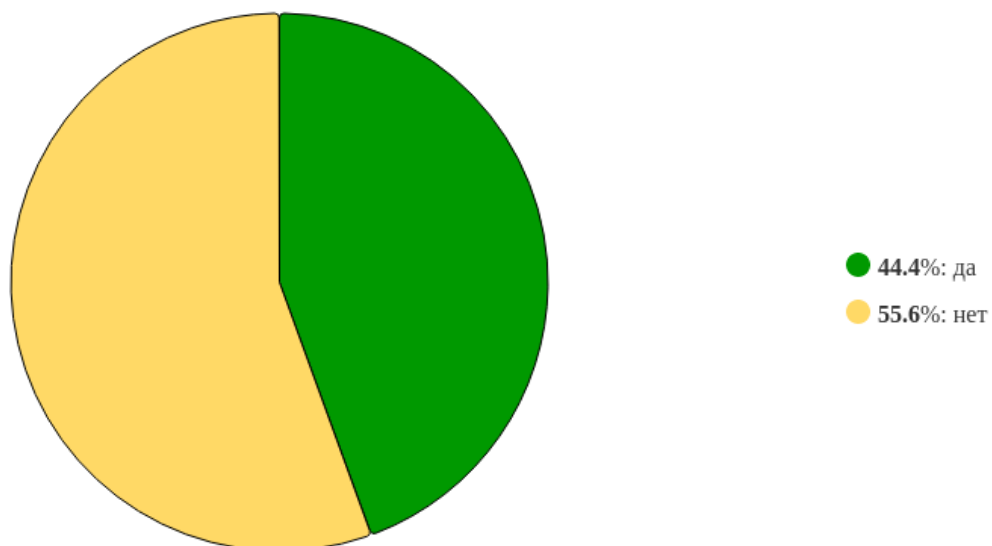


Рисунок 3 - Распределение ответов на вопрос:
«Вы, как работодатель, привлечены к участию в государственной экзаменационной комиссии?»

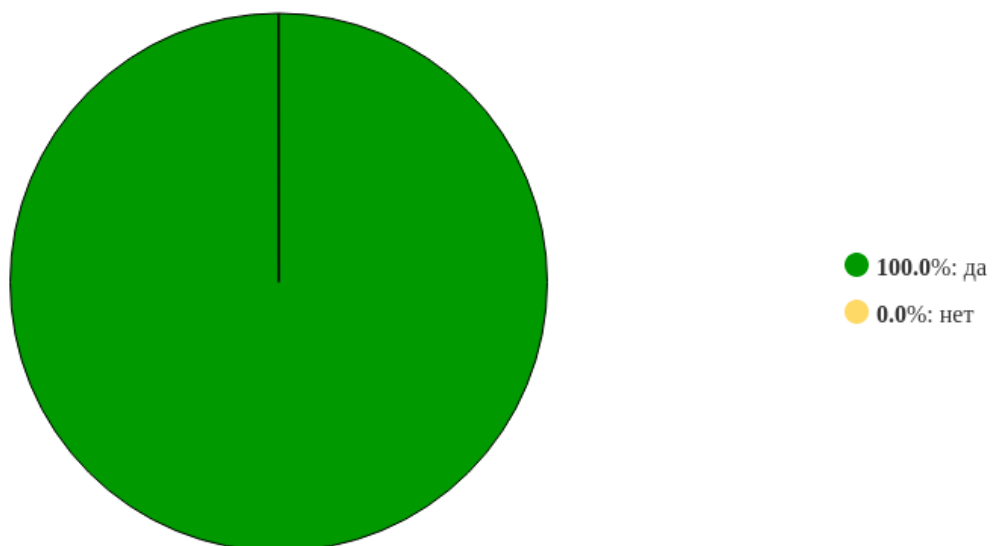


Рисунок 4 - Распределение ответов на вопрос:
«Вы, как работодатель привлечены к трудоустройству выпускников данной образовательной программы?»

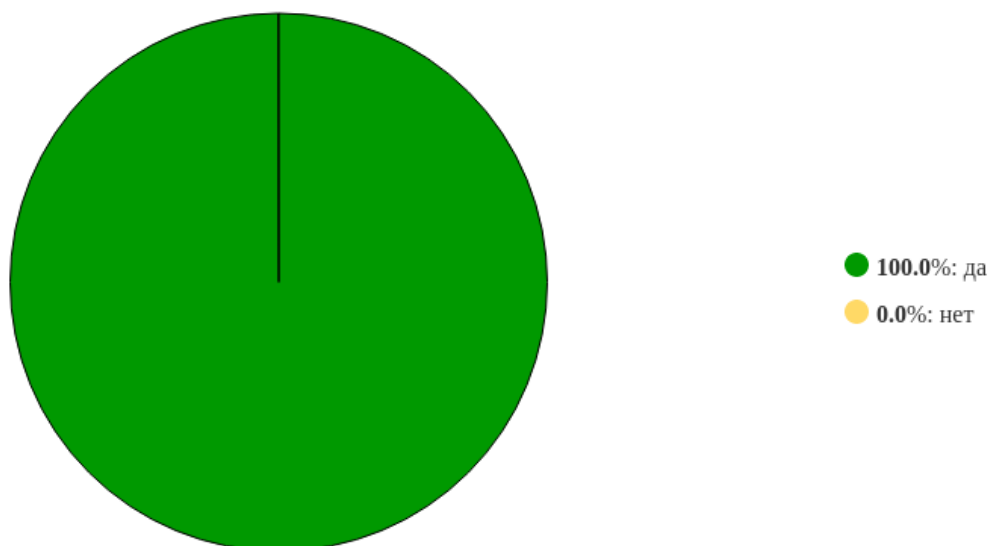


Рисунок 5 - Распределение ответов на вопрос:
«Удовлетворены ли вы организацией и проведением практик, являющихся частью данной профессиональной программы?»

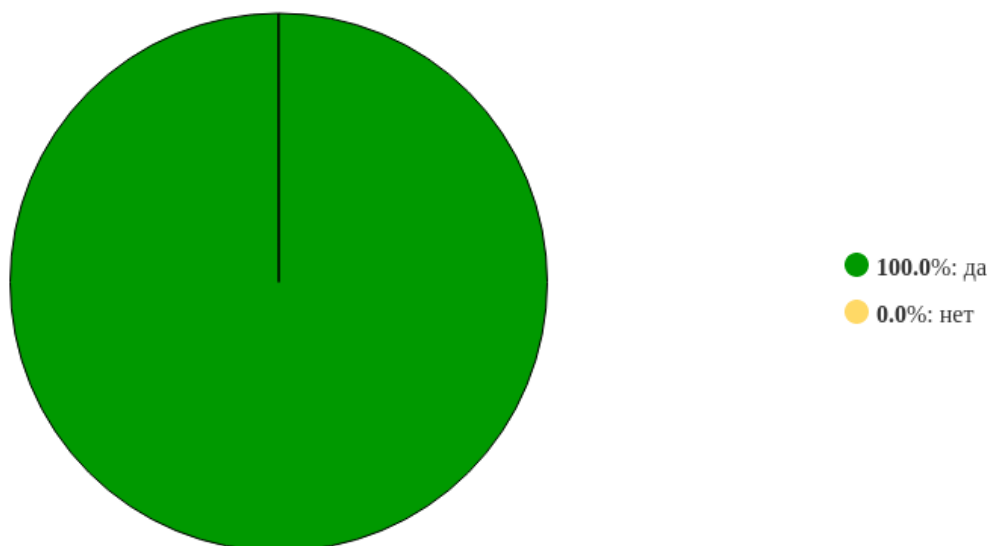


Рисунок 6 - Распределение ответов на вопрос:
«Удовлетворяет ли вас степень сформированности (формируемости) профессиональных компетенций выпускников, завершивших обучение по данной образовательной программе и трудоустроенных в Вашей организации?»

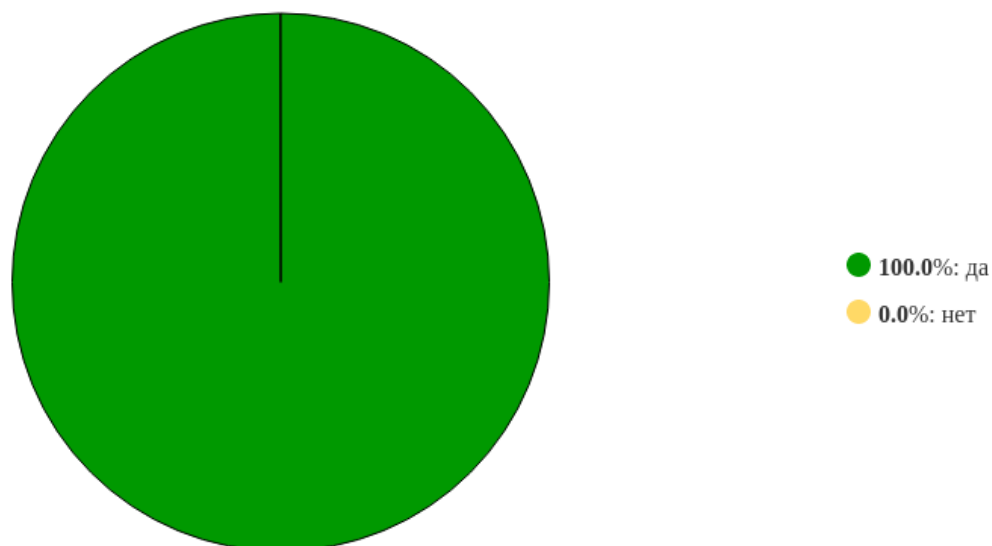


Рисунок 7 - Распределение ответов на вопрос:
«Удовлетворяет ли потребностям Вашей организации качество профессиональной подготовки выпускников, завершивших обучение (обучающихся) по данной образовательной программе и трудоустроенных в Вашей организации?»»

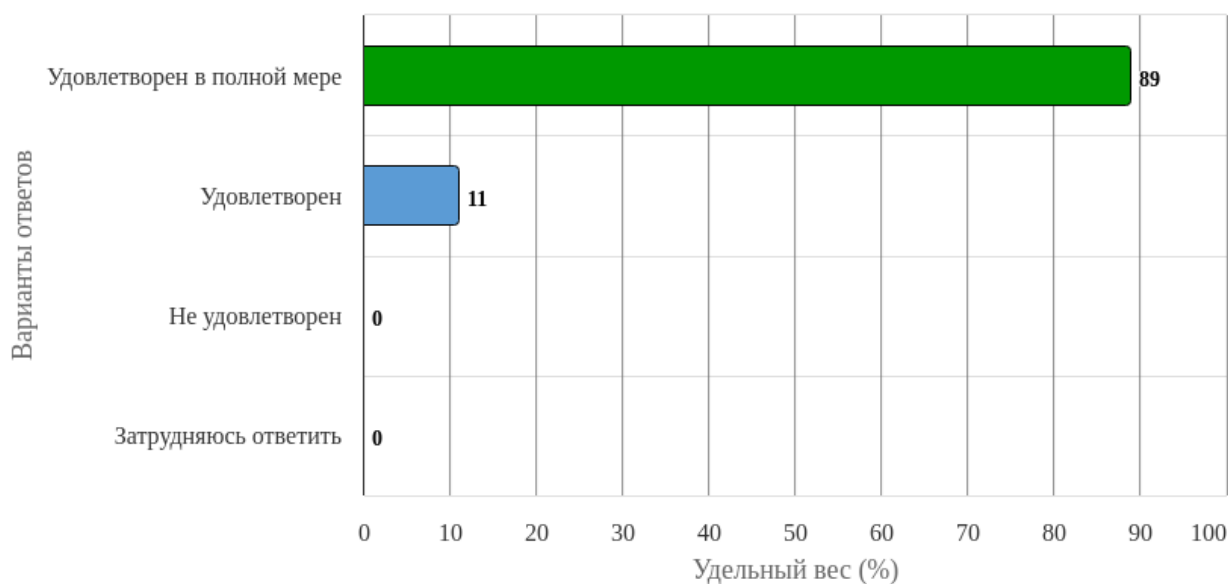


Рисунок 8 - Распределение ответов на вопрос:
«Насколько вы удовлетворены сотрудничеством с образовательной организации в целом?»»

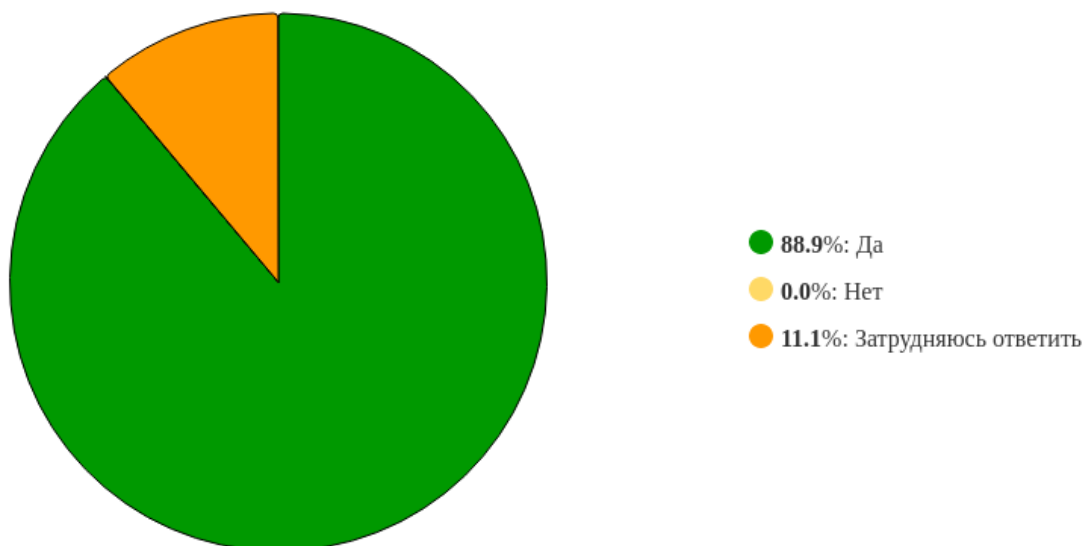


Рисунок 9 - Распределение ответов на вопрос:
«Вы готовы рекомендовать коллегам принимать на работу выпускников данной образовательной программы?»

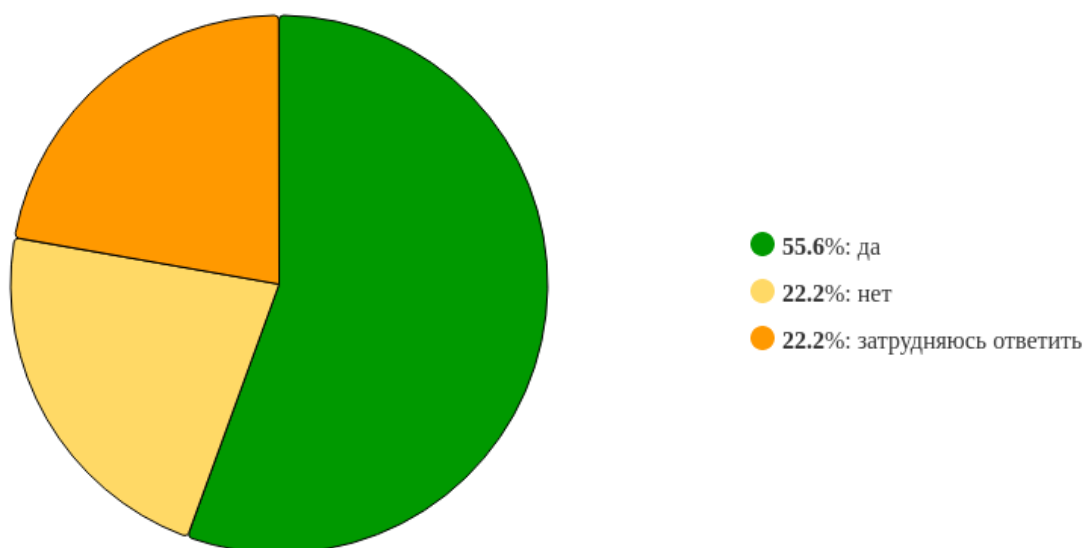


Рисунок 10 - Распределение ответов на вопрос:
«Вы заинтересованы в подготовке кадров в колледже за счет средств представляемой Вами организации?»

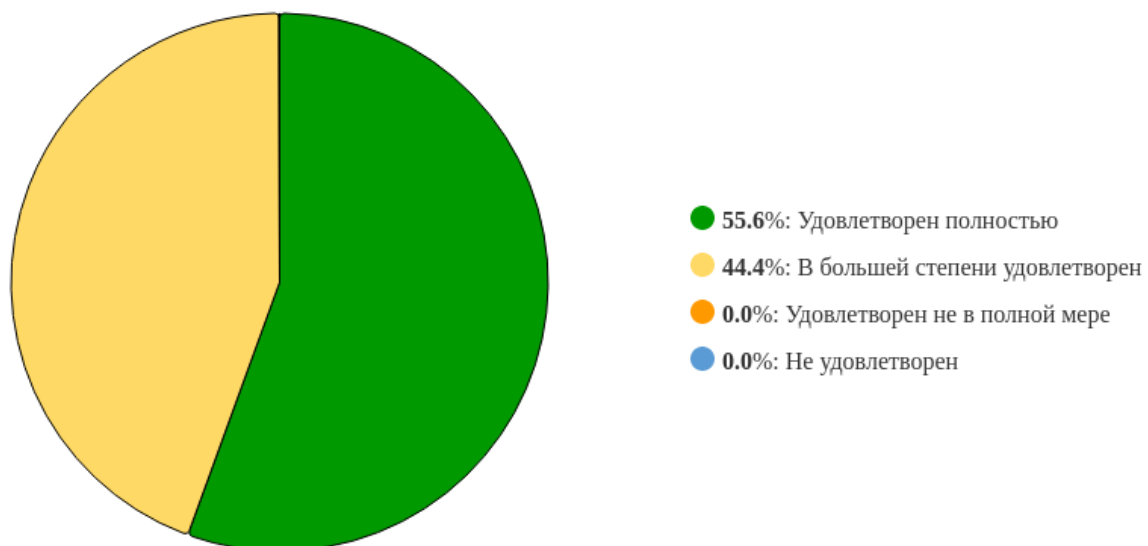


Рисунок 11 - Распределение ответов на вопрос:
«Как бы вы оценили качество подготовки выпускников?»

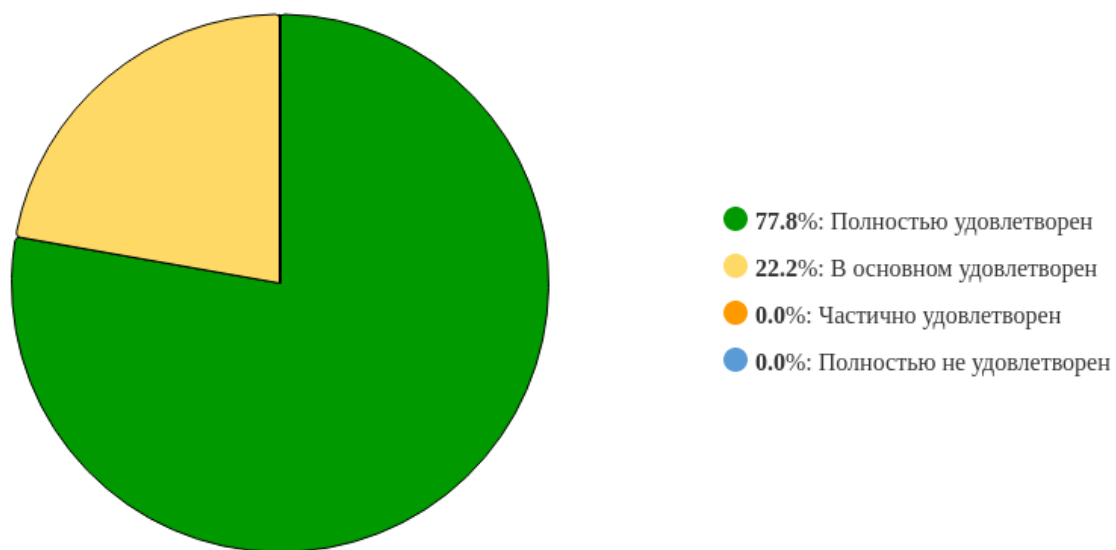


Рисунок 12 - Распределение ответов на вопрос:
«Насколько вы удовлетворены уровнем теоретической подготовки выпускников?»

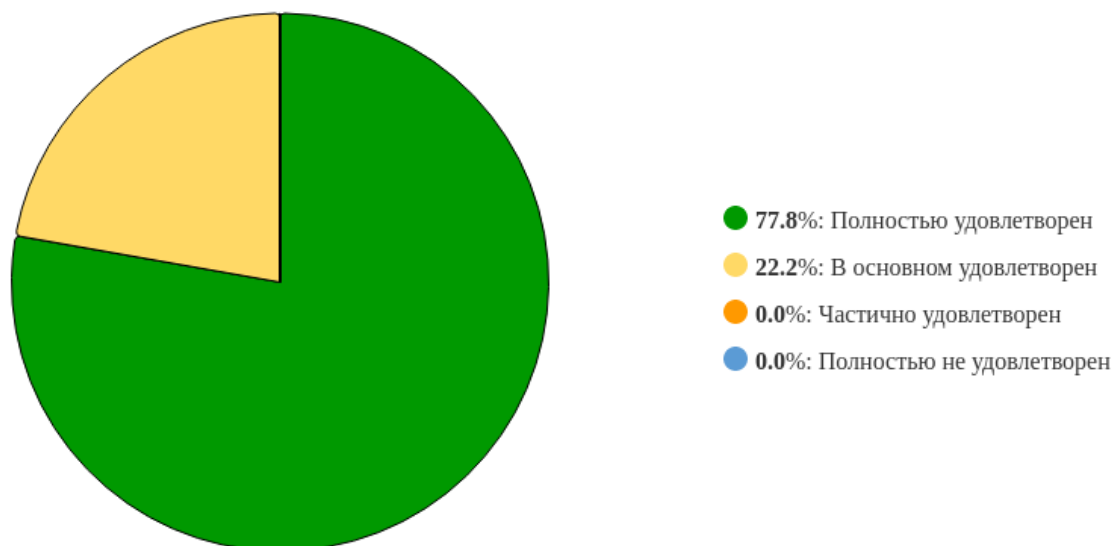


Рисунок 13 - Распределение ответов на вопрос:
«Насколько вы удовлетворены уровнем практической подготовки выпускников?»